

受験マニュアル

1. アプリダウンロード

- 1 アプリストア
- 2 ログイン
- 3 サンプルテスト

2. 受験環境

- 1 注意事項
- 2 デバイス設定
- 3 画面ズーム

3. 受験する

- 1 テストリスト
- 2 音量/録音設定
- 3 問題内容
- 4 受験完了

4. 学習機能

- 1 録音ファイル
- 2 模範解答
- 3 採点スコア
- 4 学習アドバイス

【ご注意】

※受験環境を整えてください！

端末の環境のパフォーマンスが受験に影響することがあります。

電波の良い場所



声が出せる場所



- ・電波の良い場所：通信環境が安定した場所で受験してください。
- ・声が出せる場所：受験のため録音を行います。電話で話すくらいの声量で話してください。

【アプリのバージョンの確認】

※このマニュアルはバージョン1.2以降に対応しています。

以前のバージョンのマニュアルは以下のダウンロードボタンから別途ダウンロードしてください。

※バージョンによる受験に影響することはありません。

【バージョンの調べ方】

バージョン1.2以降
アプリの初期画面

受講ID

パスワード

ログイン

アカウント登録時に利用規約とプライバシー規約に同意

アカウント申込

サンプルテストを試してみる

v1.2

バージョン表示が
あります

以前のバージョン
アプリの初期画面

サンプルテスト
(どなたでもご利用可能)

会員ログイン
(アカウントをお持ちの方)

アカウント申込
アカウント登録時に利用規約とプライバシー規約に同意

ID・パスワードを忘れた方は
下記窓口までお問い合わせください。

support@instabiz.jp
050-5875-6068(平日9~18時)

緑系の背景色が
特徴です

以前のバージョンの
マニュアルダウンロードは
こちら

01 アプリダウンロード

● アプリストア

● ログイン

● サンプルテスト



アプリストア

受験の前に



【InstaBiz Speaking Test】

と検索しダウンロードしてください。

01 アプリダウンロード



アプリストア



ログイン



サンプルテスト



ログイン

事前に付与された

【受講IDとパスワードを入力】

してログインしてください

※ID/パスワードを忘れた方はサポートまでお問合せください。

01 アプリダウンロード

● アプリストア

● ログイン

● サンプルテスト





サンプルテスト

**サンプルテストは無料で
どなたでもご利用いただけます。**

※アカウント発行がお済みでない方は申込フォームよりお問合せください。

02 受験環境

 注意事項 デバイス設定 画面ズーム

受験環境のチェック

- ✓ インターネット環境は問題ありません。
- ✓ マイク付きイヤホンを使用しています。
- ✓ 周囲が静かなところで受験します。
- ✓ 20分の受験時間を確保しています。
- ✓ 利用規約に同意します。

<注意事項>

受験時間は約20分間です。
試験を中断せず最後まで受けきってください。

途中でアプリが終了すると
正常に受験できないことがあります。

それでも仕方ない事情で中断してしまったら
中断した続きから再開することが可能です。

02 受験環境

注意事項

デバイス設定

画面ズーム

デバイスの推奨設定は以下の通りです。

モバイルデータ通信

Wi-Fiネットワーク接続

モバイルデータ通信（4Gなど）でもWi-Fi接続でもどちらでもご利用いただけます。高速で安定的なネットワークをご利用ください。モバイルデータ通信をOFFにすると突然の入電を防ぐことができます。

横向き画面ロック解除

使用するデバイスの大きさによっては文字や写真が小さくみえる設問があります。ロック解除すると画面を横向きにすることができます。



スクリーン照明

画面を明るさを調整してください。

音量設定

音量を大きく調整してください。

*画面はiOSのコントロールセンターです。

02 受験環境

注意事項

デバイス設定

画面ズーム

文字が小さい場合は【ズーム機能】をご利用ください。

STEP1
設定/アクセシビリティ/
ズーム機能をタップします。



STEP2
ズーム機能をオンにします。
緑の状態であればONです。



STEP3
3本指をすばやく2回タップすると
画面を拡大できます。



*画面はiPhoneの設定画面です。その他の機種については各自ご確認ください。

03 受験する

● テストリスト

● 音量/録音設定

● 問題内容

● 受験完了



テストリスト

テストリストから選択し

【期間内に受験】してください。

※受験期間を過ぎるとテストが自動的に受験できなくなります。
そのため終了日の23:59までにテストを受け終わってください。

※期間以外には受験できず、延長・再利用・返金はできません。

03 受験する



テストリスト



音量/録音設定



問題内容



受験完了



音量/録音設定

「スピーカーテスト」をクリックすると音声流れますのできこボリュームを調整してください。

✓ ヘッドセットまたはマイク付きイヤホンのご使用をおすすめします。

※録音設定が正しく行われていない場合、アプリが正しく動作されず採点できません。

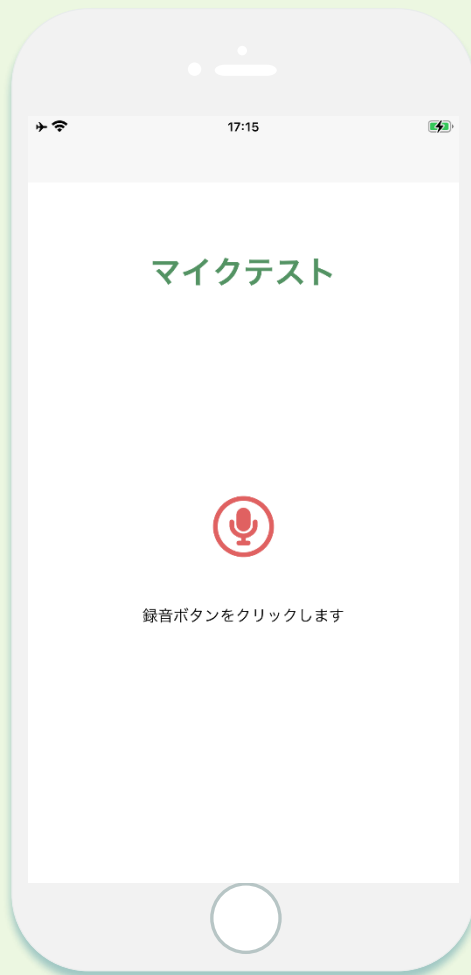
03 受験する

● テストリスト

● 音量/録音設定

● 問題内容

● 受験完了



音量/録音設定

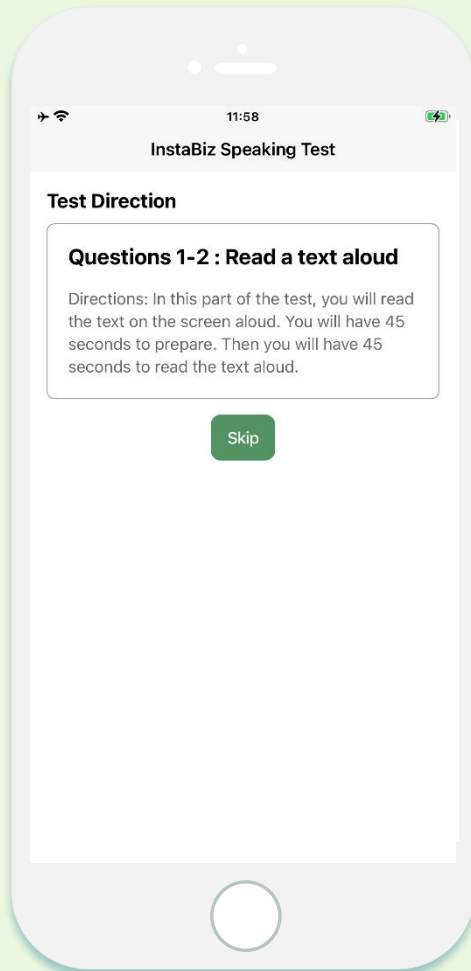
案内に従ってマイク設定を
ご確認ください。

※録音した声が聞こえない場合

1. アプリを終了し、端末のボイスレコーダーアプリで録音に問題はないかご確認ください。
2. アプリをスワイプアウトしと最初からやり直してください。
✓ マイクをできるだけ口元に近づけてください。

※録音設定が正しく行われていない場合、アプリが正しく動作されず採点できません。

03 受験する

 テストリスト 音量/録音設定 問題内容 受験完了

Test Direction

【テスト形式についての説明文】

を確認してください。

確認後 <Skip> をクリックして

次へ進んでください。

※1回だけクリックしてください。

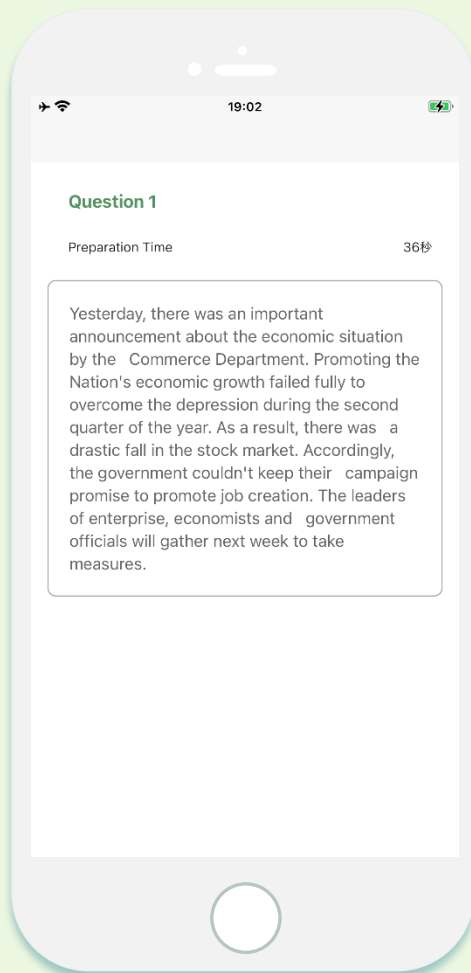
03 受験する

● テストリスト

● 音量/録音設定

● 問題内容

● 受験完了



準備時間

いくつかの問題には

【回答するための準備時間】

が設定されています。

確認後 <Skip> をクリックして

次へ進んでください。

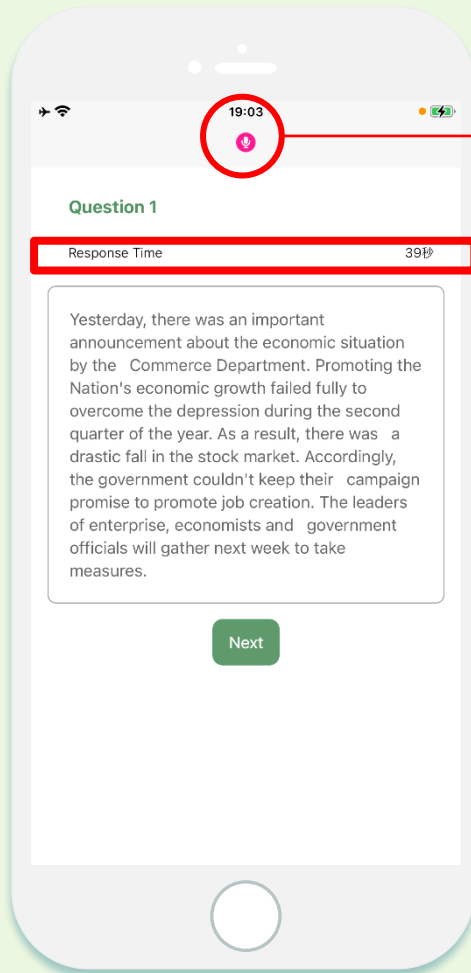
03 受験する

● テストリスト

● 音量/録音設定

● 問題内容

● 受験完了



録音時間

上部に  が表示され、
【制限時間以内に回答】します。

*自動録音

回答後 <Next> をクリックして
次へ進んでください。

03 受験する



テストリスト



音量/録音設定

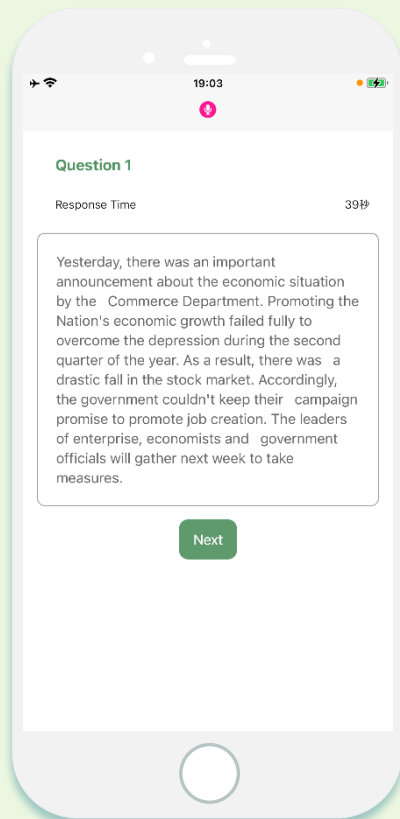


問題内容



受験完了

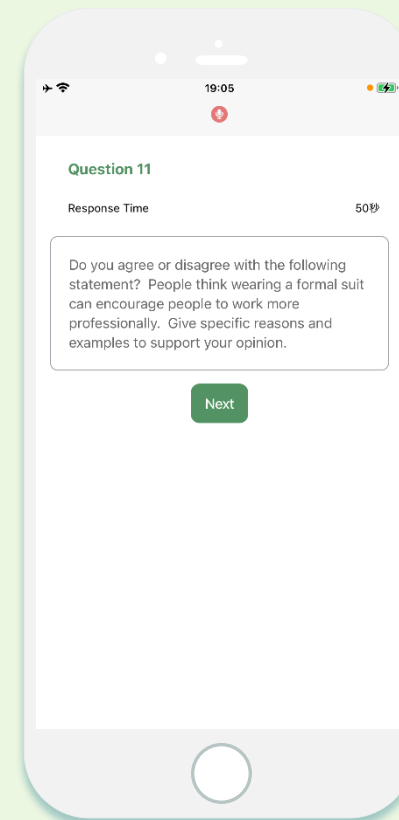
音読問題



写真描写



質疑応答

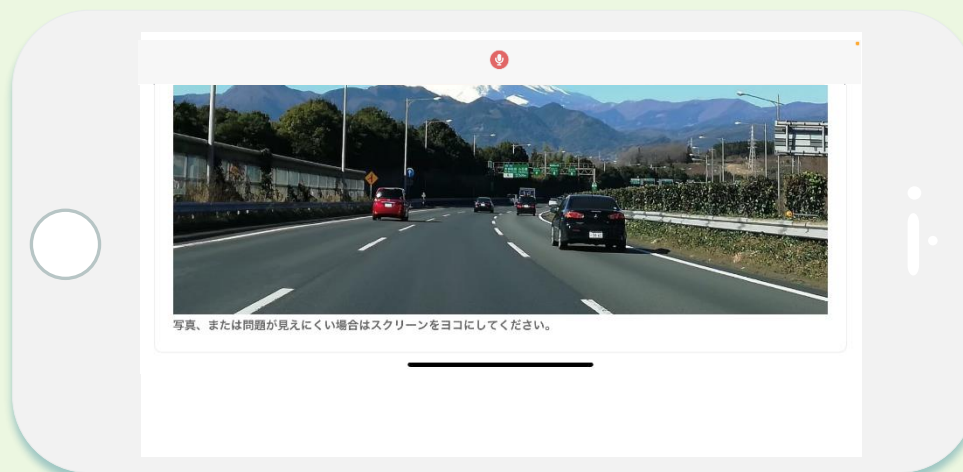


03 受験する

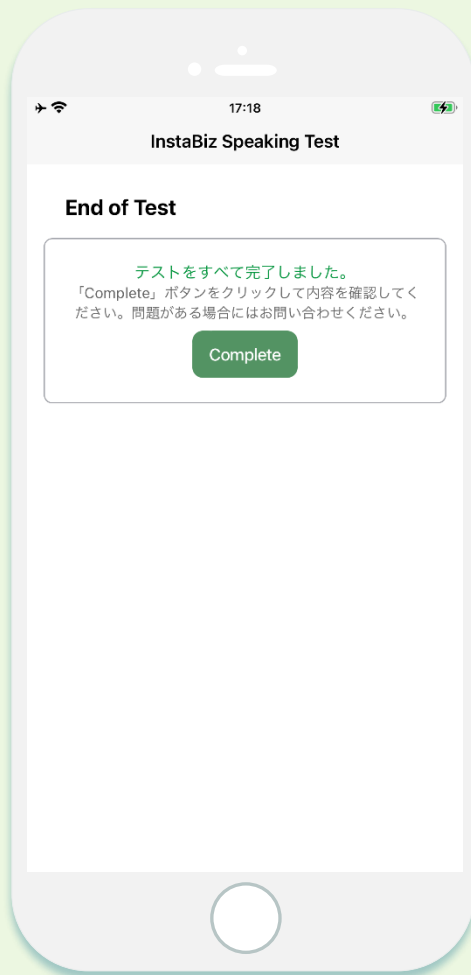
 テストリスト 音量/録音設定 問題内容 受験完了

写真描写

文字や図が小さく見にくい場合は画面をヨコにしてください。
02_画面ズームを使うとより大きくご覧いただけます。



03 受験する

 テストリスト 音量/録音設定 問題内容 受験完了

受験完了

全ての問題が終了したら

【Completeをクリック】

して受験を完了させてください。

04 学習機能

● 録音ファイル

● 模範解答

● 採点スコア

● 学習アドバイス

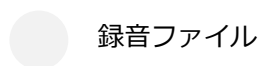


録音ファイル

テストリストから受験したテスト
を選択して詳細をご確認ください。

【録音を聞く】から設問を選択し
自分の回答を聞くことができます。

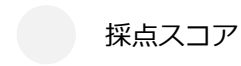
04 学習機能



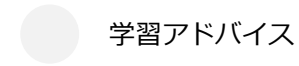
録音ファイル



模範解答



採点スコア



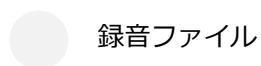
学習アドバイス



模範解答

【模範回答を見る】をクリック
すると回答例が表示されます。
自分の録音ファイルと聞き比べて
自己学習にお役立てください。

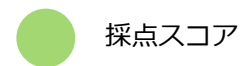
04 学習機能



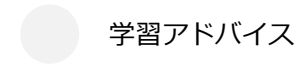
録音ファイル



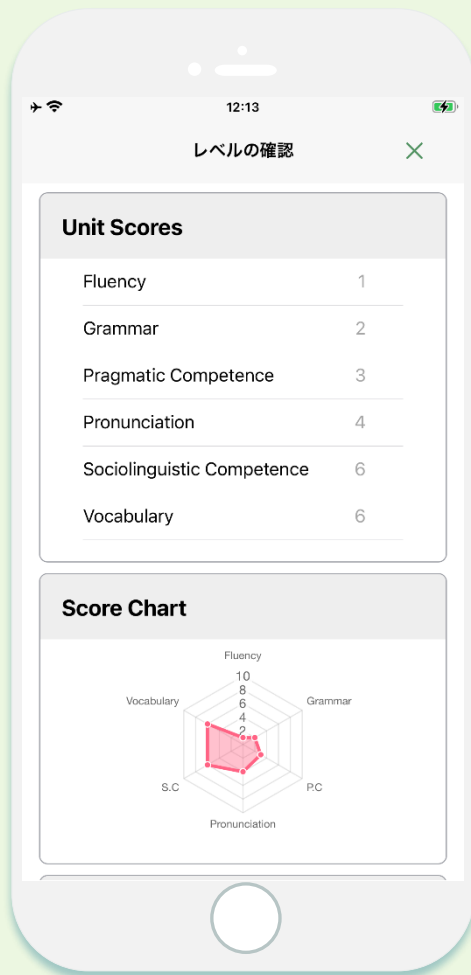
模範解答



採点スコア



学習アドバイス



*採点スコア

【成績確認】 をクリックすると
スコアリングが表示されます。
ご自身の点数をご確認ください。

* 受験から最短3日～最長10日

注意

受験プランによって**スコアのみ**表示する場合がございますので予めご了承ください。

* 「スコアシート付きプラン」のみ

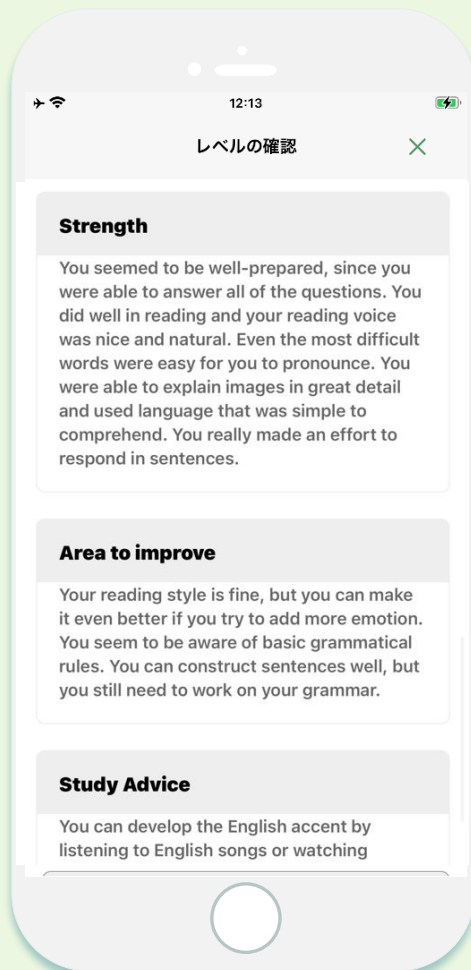
04 学習機能

● 録音ファイル

● 模範解答

● 採点スコア

● 学習アドバイス



*学習アドバイス

【コメント付きスコアシート】

採点者からの一人一人に最適な
学習アドバイスが提供されます。

注意

受験プランによって**スコアのみ**表示する場合がございますので予めご了承ください。

* 「スコアシート付きプラン」のみ

スコア対照表/レベル別Can-Do

CEFR	TOEIC S	IST Score	Daily	Business	目安
C2	190~200	10.0	<ul style="list-style-type: none"> ■ 社会・政治問題について適切に議論できる ■ 手助けなしに自力で英語圏へ移住できる 	<ul style="list-style-type: none"> ■ 海外の要人ともほぼ同等に話すことができる ■ 英語圏の現地事務所で責任者になれる 	ネイティブ同等
C1		9.0~9.9	<ul style="list-style-type: none"> ■ 英字新聞をほぼ問題なく読み込める ■ ネイティブと対等に議論ができる 	<ul style="list-style-type: none"> ■ 国際的なセミナーで質問や発言ができる ■ プレゼンと質疑応答を問題なく行える 	
B2.2	160~180	8.0~8.9	<ul style="list-style-type: none"> ■ 知らない話題でも会話に入っていける ■ 問題に対して明確に解決策を提示できる 	<ul style="list-style-type: none"> ■ 専門的な国際学会に参加し十分に理解できる ■ 自分の研究内容について人前で発表できる 	専門的な学会に参加 折衝を伴う打合せ
B2.1		7.0~7.9	<ul style="list-style-type: none"> ■ 英語小説をスムーズに読むことができる ■ 時事問題について意見交換することができる 	<ul style="list-style-type: none"> ■ 競合製品と比較し、自社製品の優位点を伝える ■ 折衝を伴う他社との打合せに参加し発言できる 	
B1.2	130~150	6.0~6.9	<ul style="list-style-type: none"> ■ 特技は英語だと自信を持って言える ■ ニュースの深刻度合いを説明することができる 	<ul style="list-style-type: none"> ■ 製品のマニュアルを作成することができる ■ 商談に参加することができる 	プレゼンテーション
B1.1	110~120	5.0~5.9	<ul style="list-style-type: none"> ■ 時事問題について理由付けし賛否を明示できる ■ 自分の経歴を順を追って説明することができる 	<ul style="list-style-type: none"> ■ 折衝を伴わない他社との打合せに参加できる ■ 締切りを指定して業務を依頼できる 	打合せ参加レベル
A2	80~100	4.0~4.9	<ul style="list-style-type: none"> ■ サイズ/形/種類/個数を正しく注文できる ■ 接続詞を使って文章を長くすることができる 	<ul style="list-style-type: none"> ■ 社内で自分の意見を述べることができる ■ 用意した自社製品のパンフレットを紹介できる 	意見陳述 簡単な説明
A1	60~70	3.0~3.9	<ul style="list-style-type: none"> ■ 自分の興味関心について簡単に説明できる ■ キーワードだけでなく文章で話すことができる 	<ul style="list-style-type: none"> ■ 業務報告をすることができる ■ 自身の業務内容について簡単に説明できる 	
A1-	40~50	2.0~2.9	<ul style="list-style-type: none"> ■ 相手の提案に賛成か反対を示すことができる ■ 公共交通機関を使って目的地までたどり着ける 	<ul style="list-style-type: none"> ■ 簡単な指示を理解して従うことができる ■ 自分が扱う商品について伝えることができる 	自己紹介
A1--	0~30	1.0~1.9	<ul style="list-style-type: none"> ■ 初対面での基本的な挨拶ができる ■ 簡単な自己紹介や職業を伝えることができる 	<ul style="list-style-type: none"> ■ 簡単な自己紹介や役職を伝えることができる ■ 好き嫌いについて意思表示することができる 	

こちらのスコアは目安であり点数や資格を保証するものではありません。